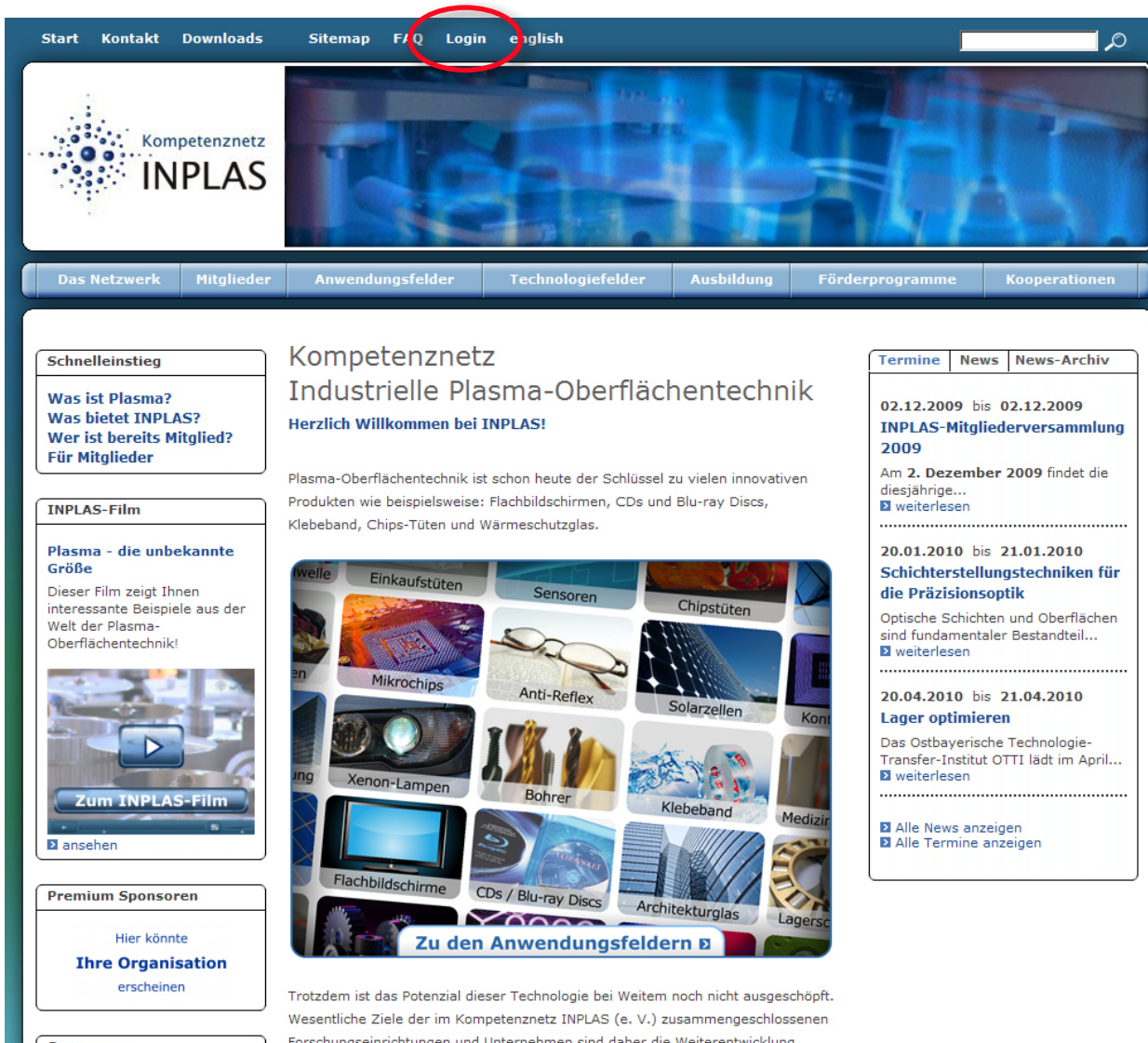


# Einloggen in den Login-Bereich

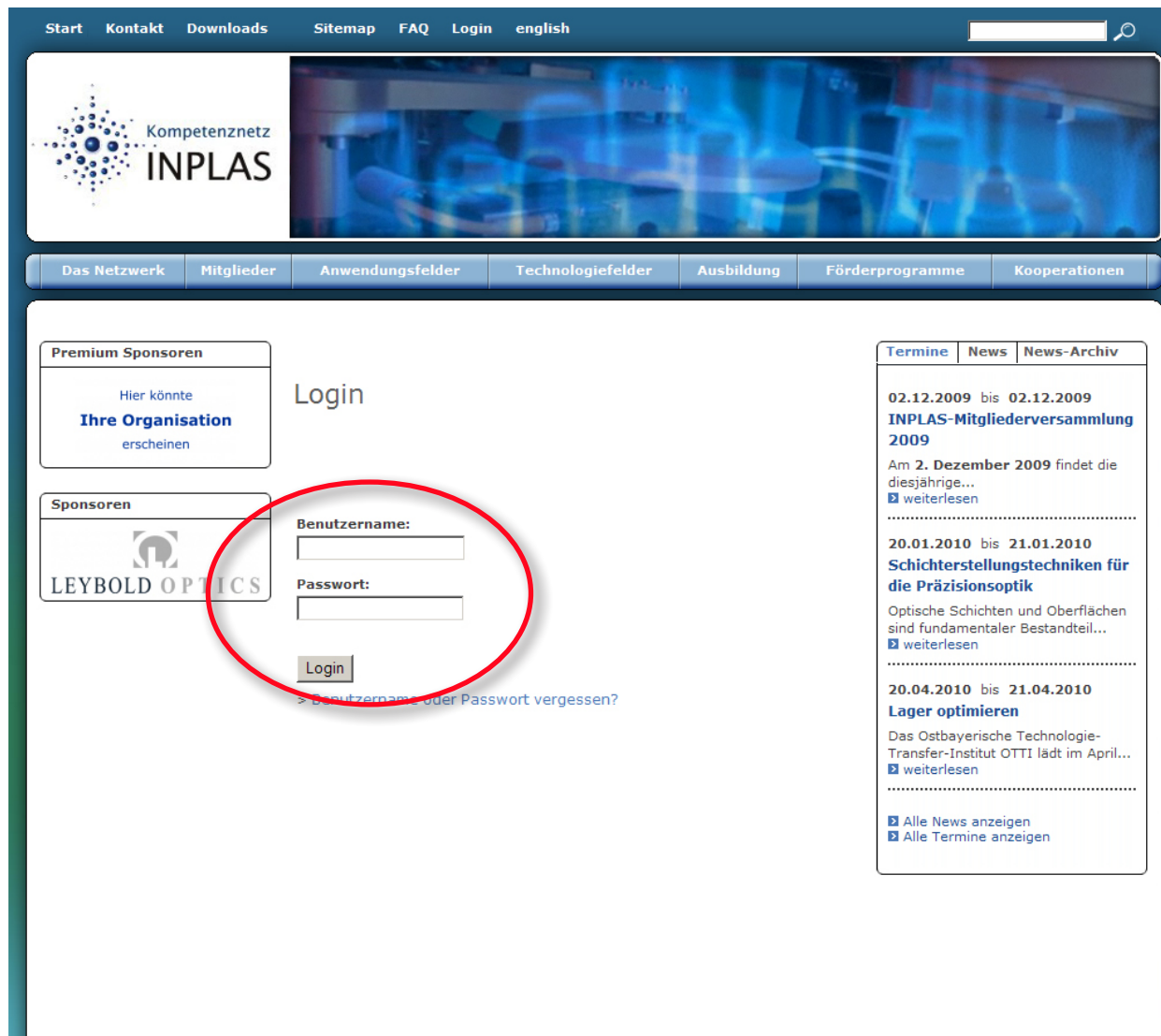
## Einloggen in den Login-Bereich

1. Klicken Sie auf das Symbol *Login* welches in der oberen Navigationsleiste zu finden ist. Durch das Klicken gelangen Sie in den Login-Bereich.



The screenshot shows the INPLAS website interface. At the top, a navigation bar contains links for 'Start', 'Kontakt', 'Downloads', 'Sitemap', 'FAQ', 'Login', and 'english'. The 'Login' link is circled in red. Below the navigation bar is a header section with the INPLAS logo on the left and a blue background image on the right. A secondary navigation bar below the header lists categories: 'Das Netzwerk', 'Mitglieder', 'Anwendungsfelder', 'Technologiefelder', 'Ausbildung', 'Förderprogramme', and 'Kooperationen'. The main content area is divided into several sections:

- Schnelleinstieg:** A box with the text 'Was ist Plasma? Was bietet INPLAS? Wer ist bereits Mitglied? Für Mitglieder'.
- INPLAS-Film:** A section titled 'Plasma - die unbekannte Größe' with a video player and a 'Zum INPLAS-Film' button.
- Premium Sponsoren:** A box with the text 'Hier könnte Ihre Organisation erscheinen'.
- Kompetenznetz Industrielle Plasma-Oberflächentechnik:** A large section with the heading 'Herzlich Willkommen bei INPLAS!' and a grid of application fields including 'Einkaufstüten', 'Sensoren', 'Chipstüten', 'Mikrochips', 'Anti-Reflex', 'Solarzellen', 'Xenon-Lampen', 'Bohrer', 'Klebeband', 'Flachbildschirme', 'CDs / Blu-ray Discs', 'Architekturglas', and 'Lagerschichten'. A button at the bottom of the grid says 'Zu den Anwendungsfeldern'.
- Termin- und News-Block:** A section with tabs for 'Termine', 'News', and 'News-Archiv'. It lists events such as 'INPLAS-Mitgliederversammlung 2009' and 'Schichtertechniken für die Präzisionsoptik'.



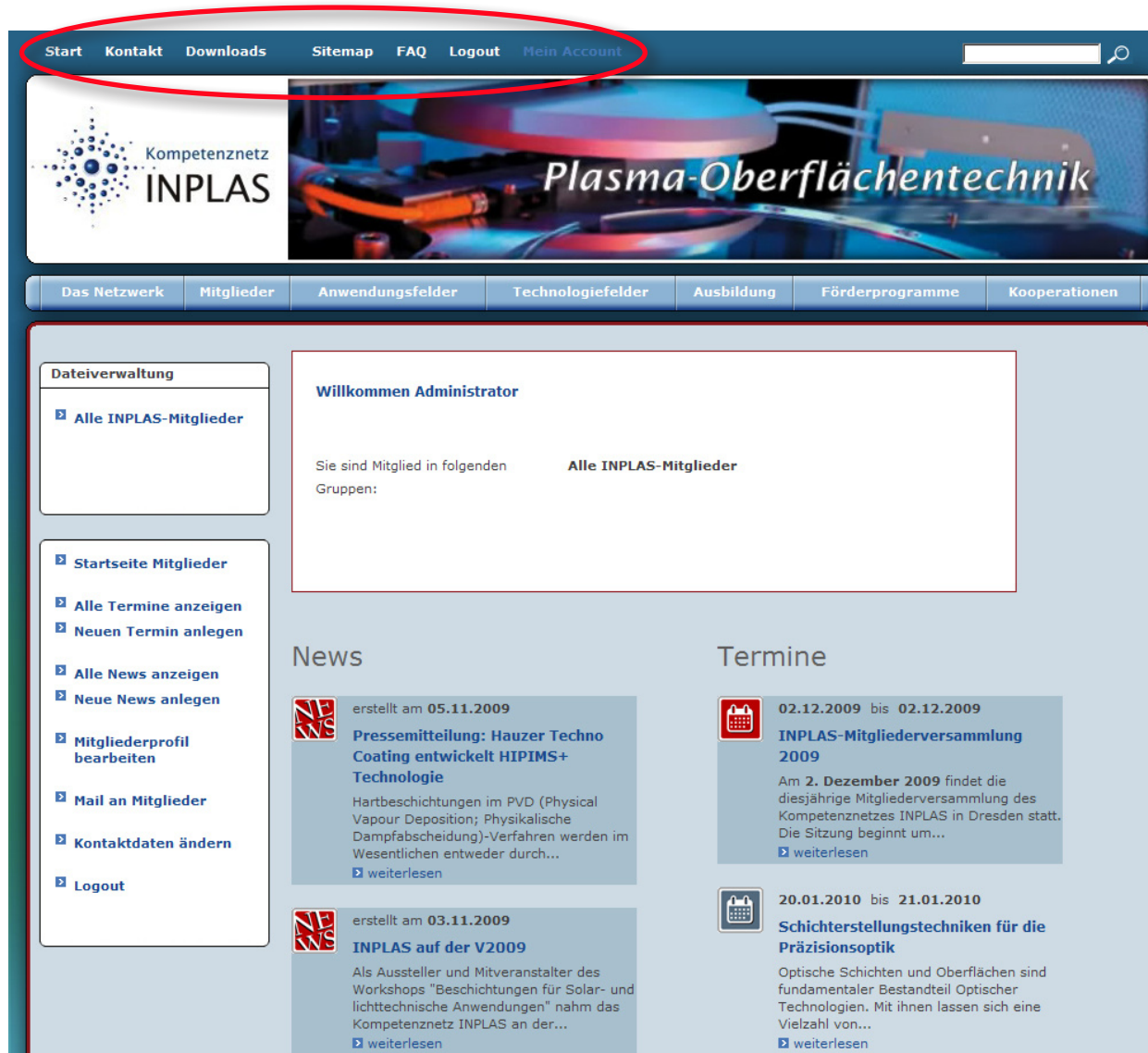
2.

Tragen sie in das neu geöffnete Fenster Ihren *Benutzernamen* und Ihr *Passwort* ein. Bitte achten Sie dabei auf Groß- und Kleinschreibung.

Dadurch gelangen Sie in den Login-Bereich, in welchem Sie Ihre Seite einrichten und bearbeiten können, sowie Dateien hoch- und runterladen können.

Haben Sie Ihre korrekten Daten eingegeben, drücken Sie auf den Button *Login*.

Sollten Sie Ihre Zugangsdaten vergessen haben, können Sie sich diese von uns zusenden lassen (an Ihre gültige E-Mail Adresse). Dazu müssen Sie auf *Benutzername Passwort vergessen?* klicken und den Anweisungen folgen.



The screenshot shows the INPLAS website interface. At the top, a navigation menu is circled in red, containing the following items: [Start](#), [Kontakt](#), [Downloads](#), [Sitemap](#), [FAQ](#), [Logout](#), and [Mein Account](#). Below the navigation menu is a banner for "Plasma-Oberflächentechnik" with the INPLAS logo on the left. A secondary navigation bar contains tabs for "Das Netzwerk", "Mitglieder", "Anwendungsfelder", "Technologiefelder", "Ausbildung", "Förderprogramme", and "Kooperationen".

The main content area is divided into several sections:

- Left Sidebar (Dateiverwaltung):** Contains links for "Alle INPLAS-Mitglieder", "Startseite Mitglieder", "Alle Termine anzeigen", "Neuen Termin anlegen", "Alle News anzeigen", "Neue News anlegen", "Mitgliederprofil bearbeiten", "Mail an Mitglieder", "Kontakt Daten ändern", and "Logout".
- Center-Top (Willkommen Administrator):** A white box with the heading "Willkommen Administrator" and the text "Sie sind Mitglied in folgenden Gruppen: Alle INPLAS-Mitglieder".
- News Section:**
  - Article 1: "Pressemitteilung: Hauzer Techno Coating entwickelt HIPIMS+ Technologie" (dated 05.11.2009). Description: "Hartbeschichtungen im PVD (Physical Vapour Deposition; Physikalische Dampfabcheidung)-Verfahren werden im Wesentlichen entweder durch..."
  - Article 2: "INPLAS auf der V2009" (dated 03.11.2009). Description: "Als Aussteller und Mitveranstalter des Workshops 'Beschichtungen für Solar- und lichttechnische Anwendungen' nahm das Kompetenznetz INPLAS an der..."
- Termin Section:**
  - Event 1: "INPLAS-Mitgliederversammlung 2009" (dated 02.12.2009 bis 02.12.2009). Description: "Am 2. Dezember 2009 findet die diesjährige Mitgliederversammlung des Kompetenznetzes INPLAS in Dresden statt. Die Sitzung beginnt um..."
  - Event 2: "Schichtertechniken für die Präzisionsoptik" (dated 20.01.2010 bis 21.01.2010). Description: "Optische Schichten und Oberflächen sind fundamentaler Bestandteil Optischer Technologien. Mit ihnen lassen sich eine Vielzahl von..."

3. Haben Sie sich erfolgreich eingeloggt, befinden Sie sich im Hauptverwaltungsbereich für Mitglieder. Am Obersten Seitenrand befindet sich die Navigationsleiste mit den Punkten *Start*, *Kontakt*, *Downloads*, *Sitemap*, *Logout* und *Mein Account*. Solange Sie eingeloggt sind, wird diese konstant gleich bleiben und Sie gelangen durch den Klick auf *Mein Account* zu jeder Zeit zurück auf diese Startseite. Möchten Sie sich ausloggen, klicken sie auf den Menüpunkt *Logout*.